

販売商品

学園祭の模擬店で必要不可欠！レンタル商品と一緒に注文承ります。

《 容器 》

NO.	商品名	サイズ・重さ	単位	コメント	単価(税込)
1	鯛焼・今川焼用袋	巾16×深さ18cm	500枚	1,2コ入るサイズです(紙製)	1,320円
2	クレープ袋	直径12×深さ20cm	100枚	食べやすい三角形	1,320円
3	紙コップ	205ml	80個	コーヒー・お茶・ジュースに	550円
4	紙皿	直径18cm	100枚	何にでも使えます	1,100円
5	割箸		1,000膳	あなたのおてもとに	2,200円
6	つまようじ		500本	タコ焼などに	110円
7	透明パック	巾17×奥行11×厚み3cm	100個	焼そば・たこ焼き他に！ふた付	715円
8	紙ナプキン	六ツ折	100枚	ちょっとしたサービスに	110円
9	どんぶり	直径15×深さ6cm	50枚	トン汁・おでん等 汁物に	770円
10	舟皿	巾20×奥行11cm	100枚	焼鳥他に！ふた無し	495円

《 その他 》

NO.	商品名	サイズ・重さ	単位	コメント	単価(税込)
1	コルク玉		100個	射的銃に	1,100円
2	水ヨーヨーセット		100個	糸ゴム、つりばり、つり紙、ポンプ付	2,200円
3	テーブルクロス	巾280×奥行160cm	1枚	白のみ、布製	1,320円
4	ビニールシート	巾540×奥行360cm	1枚	ブルーのみ、雨よけ等に	1,320円
5	遮熱板	巾90×奥行60cm	1枚	石膏ボード(防火対策に！)	440円

※単価は税込表示です。

2016年4月アコムレンタル株式会社はジェイ・エル・エイ株式会社と合併し、山王スペース&レンタル株式会社として生まれ変わりました



山王スペース&レンタル株式会社 東京営業所

〒104-0061 東京都中央区銀座3-10-6 マルイト銀座第3ビル9階

TEL.(03)3542-5922 FAX.(03)3542-5920

●土曜/日曜/祝日休み ●営業時間 AM9:00~PM6:00

レンタル商品の使い方をわかりやすく動画でご説明しています。

レンタル品使用方法動画 <http://www.ssr-rental.com/movie/>

2022.5改訂

Rental Guide

<http://www.ssr-rental.com/>

レンタル料金 記載されている料金は基本料金(消費税込)です

レンタル期間	1泊2日	2泊3日	4~5日間	6~7日間	8~10日間	11~15日間	16~20日間	21~30日間
レンタル料金	基本料金	1.5倍	1.8倍	2倍	2.7倍	3倍	3.6倍	4倍

■一部計算方法が異なる商品もありますのでご了承ください。■30日以上の場合については、お問い合わせください。■レンタル料金は前払いです。
■トラブル防止のため、商品引き渡し後は速やかに商品の動作確認を行ってください。■通常使用でのキズ・汚れについては、費用をいただくことはありません。

1-1

青白/赤白/緑白/橙白/黄白/白
※在庫に限りがありますので、天幕色に関しては、お問い合わせください。

2間×3間(面積12畳) ●6本足
●寸法:W531×D355×H309cm
No.09230122 1泊2日 13,200円

3間×4間(面積24畳) ●6本足
●寸法:W707×D531×H359cm
No.09230095 1泊2日 25,300円

3間×5間(面積30畳) ●8本足
●寸法:W885×D531×H359cm
No.09230310 1泊2日 27,500円

1.5間×2間(面積6畳) ●4本足
●寸法:W355×D267×H283cm
No.09230121 1泊2日 9,900円

集会用テント 天幕:白色/カラー 各種

1-2 透明タイプもあります。

テント用横幕 白 1.5間
No.09230235 1泊2日 990円

テント用横幕 白 2間
No.09180088 1泊2日 1,320円

テント用横幕 白 3間
No.09180087 1泊2日 1,980円

テント用横幕 白 5間
No.09180077 1泊2日 3,300円

1-3

片流れカラーテント1間×2間
●4畳/青白ストライプ模様
●面積寸法:W355×D177×H250cm
No.09230141 1泊2日 9,900円

テント用ウエイト20kg
●鉄製C型ウエイト
テントご注文の際は、各脚に1個以上をご利用ください
No.09230030 1泊2日 550円

1-4

電気ワッフル機
●成型:丸型φ130×厚み14mm ●蒸開時:H380mm
●消費電力:500W ●寸法:W185×D385×H165mm
No.09100006 1泊2日 6,600円

1-5 -LPガスは別-

LPタコ焼機 千枚通し2本組 粉つき 油引き
●LPガス使用量:0.18kg/h ●質量:8kg ●45個用
●寸法:W510×D260×H180mm
No.09070001 1泊2日 6,600円

1-6 -LPガスは別-

LP鉄板焼 鉄板焼用ヘラ2本組 油引き
●LPガス使用量:0.47kg/h ●質量:47kg
●寸法:W600×D550×H180mm
No.09030001 1泊2日 6,600円

1-7 -LPガスは別-

LPクレープ焼機 クレープ用トンボ クレープ用スパチュラ 油引き
●LPガス使用量:0.37kg/h
●鉄板φ40cm×厚さ8mm
●寸法:W550×D450×H230mm
No.09100001 1泊2日 6,600円

※商品の仕様は予告なく変更となる場合がございます。予めご了承ください。※商品写真はイメージです。実際の商品は写真と異なる場合がございます。※掲載商品は地域により取り扱いのない場合や、機種が異なる場合がありますので、ご了承ください。※単価は税込表示です。

2-8 -LPガスは別-



生地落とし
あんさし・ヘラ ※2パターン有り 油引き

LP銅焼機(半自動型) 12個用

- LPガス使用量:0.76kg/h
- 質量:49kg
- 寸法:W680xD570xH280mm

No.09350003 1泊2日 11,000 円

2-9 -LPガスは別-



生地落とし
あんさし・ヘラ ※2パターン有り 油引き

LP大判焼き機/20個

- LPガス使用量:0.76kg/h
- 質量:49kg
- 寸法:W680xD570xH280mm

No.09540002 1泊2日 11,000 円

2-10 -LPガスは別-



たれ入れ
たれ入れ

焼鳥機
うちわ

LPガス用
●LPガス使用量:0.42kg/h
●寸法:W600xD140xH150mm

炭用
●寸法:W600xD140xH160mm ●炭は付属しません

No.09080006 1泊2日 4,400 円

2-11 -LPガスは別-



はけ
焼き網付

LP焼台四本パイプ

- とうろこし専用 ●LPガス使用量:0.67kg/h
- 寸法:W450xD230xH190mm

No.09510003 1泊2日 5,500 円

2-12 -LPガスは別-



LP卓上フライヤー

- LPガス使用量:0.54kg/h ●質量:24kg
- 油量:12ℓ ●寸法:W400xD500xH400mm

No.09480003 1泊2日 13,200 円

2-13 -LPガスは別-



おでん鍋

LP 四ツ切
●LPガス使用量:0.20kg/h
●寸法:W470xD380xH310mm

電気 六ツ切
●消費電力:1kW ●40~110℃ ●11kg
- 寸法:W485xD340xH255mm

No.09090001 1泊2日 4,400 円

No.09090003 1泊2日 8,800 円

2-14 -LPガスは別-



セイロセット

- 2升×2段(φ31cm)
- 釜/カマド/LPガスコンロ付

No.09120006 1泊2日 6,600 円

2-15 -LPガスは別-



LPガスコンロ

2重
●LPガス使用量:0.522kg/h
●寸法:W330xD510xH12cm ●質量:8kg

3重
●LPガス使用量:0.95kg/h
●寸法:W440xD690xH16cm ●質量:15kg

No.05120005 1泊2日 2,200 円

No.05120020 1泊2日 3,850 円

2-16



北京鍋39cm

No.05090043 1泊2日 1,650 円



寸銅鍋

46ℓ
●φ39xH39cm ●質量:6.8kg ●ガスコンロ2重対応

No.09200006 1泊2日 3,300 円

86ℓ
●φ48xH48cm ●質量:14kg ●ガスコンロ3重対応

No.09200005 1泊2日 5,500 円

IH対応鍋はP6にあります。

2-17



ポップコーン機 ※お味のみ対応

角型
●120g/3分 ●消費電力:1.2kW
- 質量:7kg ●消費電力:480W
- 寸法:W450xD350xH630mm

No.09060004 1泊2日 13,200 円

2-18



電気綿菓子機

- 質量:14kg ●消費電力:1.2kW
- 寸法:W640xD640xH830mm

No.09040002 1泊2日 11,000 円

2-19 ※ブロック氷専用
氷サイズ15cm~17cm



かき氷機

手動用
●能力:0.7kg/m
- 寸法:W391xD270xH580mm
- 質量:14.5kg

No.09050001 1泊2日 5,500 円

電動用
●能力:1.8kg/m
- 寸法:310xD402xH580mm
- 消費電力:210W ●質量:29kg

No.09050005 1泊2日 12,100 円

2-20



ジュースディスペンサー 18ℓ

- 温度調節:3~7℃ ●電源:単相100V
- 50/60Hz ●電流:3.9/3.2A ●消費電力:220W
- 質量:18kg ●寸法:W325xD435xH575mm

No.03300023 1泊2日 12,100 円

2-21



缶ウォーマー

- 500mlペットボトル:12本/350ml缶24本
- 質量:7kg ●消費電力:480W
- 寸法:W295xD280xH430mm

No.09520003 1泊2日 3,300 円

2-22



スチームマシン

- まんじゅう9個×4段 ●質量:23kg
- 消費電力:950W
- 寸法:W380xD430xH687mm

No.09520004 1泊2日 11,000 円

2-23



保温機

- 付属:15インチケーキバット、網
- ランプ:100V-250W ●前面オープン
- 寸法:W450xD300xH500mm

No.09520001 1泊2日 3,300 円

3-24 -LPガスは別-



電気炊飯器はP8にあります

LPガス炊飯器(5升・9ℓ)

- LPガス使用量:0.73kg/h ●15.5kg
- 寸法:W525xD481xH434mm

No.09560001 1泊2日 6,600 円

3-25



発電機

※自動車用ガソリン使用(ガソリンは別途ご用意ください)
※通常の商品下記ワット数までOK。蛍光灯は下記ワット数の1/2まで。モーター類は下記ワット数の1/4まで。モーター類は、モーターの種類や用途により始動電流が大きく、下記の範囲まで使用できない場合があります。燃料を使い切った状態でご返却ください。

発電機インバーター式900VA
●900W(50Hz) ●寸法:W450xD240xH380mm

●タンク:2.5ℓ ●質量:13.0kg ●連続:12.0時間(50/60Hz)

No.09010033 1泊2日 6,600 円

発電機インバーター式2.8KVA
●2.4kW(50Hz) ●寸法:W680xD445xH555mm

●タンク:12.7ℓ ●質量:64kg ●連続(定格負荷):7.9時間(50/60Hz)

No.09010032 1泊2日 15,400 円

3-26



ガソリン携行缶

※販売商品となります。基本的に返却受付はできません。

販売価格
No.39340031 5,500 円(税別)

3-28 ※フィルターは別途ご用意ください。
対応ロシ立湯紙27cm



業務用コーヒーマシン

- 2分で沸騰、6分で抽出完了
- 抽出能力:120杯/h
- 空炊きの心配がない二重安心構造
- 質量:7.5kg ●1.8ℓデカンタ2ヶ付
- 消費電力:1,400W
- 寸法:W250xD380xH430mm

No.03380171 1泊2日 6,600 円

3-29



コードリール30m

- のぼして使用:1,500Wまで

No.09190001 1泊2日 1,100 円

投光機500W

- スタンドなし ●ホルダー式

No.03390013 1泊2日 1,100 円

- スタンド付 高さ:75~125cm

No.03390016 1泊2日 2,200 円

3-30



水槽

- 金魚すくい専用
- 寸法:W1,290xD600xH250mm
- 排水栓付

No.09340003 1泊2日 4,400 円

3-31




イベント用水槽

- 収納数:350m ℓ缶/約240本
- 容器:W1,120xD600xH800mm
- 質量:約13kg

No.09340009 1泊2日 5,500 円

3-32



プロパンガス

- 5kg・1口

No.34110002 1泊2日 6,160 円

- 5kg・2口

No.34110003 1泊2日 6,490 円

- 10kg・1口

No.34110006 1泊2日 7,810 円

- 10kg・2口

No.34110007 1泊2日 8,140 円

- 20kg・1口

No.34110009 1泊2日 15,730 円

- 20kg・2口

No.34110010 1泊2日 16,060 円

3-33



台車

- 寸法:60x90cm ●積載量:300kg
- 質量:22.5kg

No.11010002 1泊2日 2,200 円

特大型
●寸法:79x124cm ●積載量:400kg
- 質量:39kg

No.11010014 1泊2日 4,400 円

3-34



アイスボックス

- サイズ:45ℓ ●W580xD390xH400mm ●質量:4.0kg

No.05110024 1泊2日 3,300 円

- サイズ:64ℓ ●W750xD390xH410mm ●質量:7.3kg

No.05110023 1泊2日 4,400 円

- サイズ:90ℓ ●W900xD420xH420mm ●質量:8.5kg

No.05110034 1泊2日 5,500 円

3-35



クーラージャグ 18.9ℓ

- 寸法:W330xD330xH44cm ●質量:3.6kg

No.05090033 1泊2日 1,650 円

3-36



やかん ※電磁調理器非対応

- 8ℓ

No.05090035 1泊2日 1,100 円

鍋 ※電磁調理器非対応

- φ30cm

No.05090036 1泊2日 1,100 円

- φ39cm

No.05090037 1泊2日 1,650 円

3-37



祭はんでん

- 色:赤/青

No.0936 1泊2日 880 円

3-38



射的銃

- コルク玉は別売
- ※故障しますので空打ちはしないで下さい

No.34120037 1泊2日 3,300 円

3-39



カラーコーン

- 赤 No.09140089 青 No.09140107

1泊2日 220 円

コーンベース 2kg

- 黒 No.15150010

1泊2日 330 円

コーンパー 2m

- 黄/黒 No.15150002
- 青/白 No.15150006

1泊2日 660 円

3-40



5Wデジタル無線機

- 1台単位 ●メーカー:モトローラ他
- 充電タイプ ●充電器・イヤホンマイク付属
- 更新距離の目安:
建物が増える市街地 約100~200m
見通しのいい郊外 約1~2km
地形や条件によって交信距離は変化します。

No.02280095 1泊2日 2,200 円

3-41



特定小電カトランシーバー

- 1台単位 ●メーカー:ケンウッドほか
- 単三乾電池1台に3本は別途
- 交信距離の目安:
建物が増える市街地 約100~200m
見通しのいい郊外 約1~2km
地形や条件によって交信距離は変化します。

No.02280054 1泊2日 550 円

イヤホン付クリップマイクロホン

- 1個単位

No.02280054 1泊2日 550 円



4-42
メガホン防滴 ハンディ型
●出力:最大10W(約250m) ●質量:660g
●単三乾電池×6(約8時間) ※電池別
●寸法:口径150mm 全長260mm
No.02250053 1泊2日 2,200 円

メガホン ショルダー型 TR-320
●出力:最大20W(約315mm) ●質量:1.5kg
●単三乾電池×6(約12時間) ※電池別
●寸法:口径210mm 全長392mm
No.02250038 1泊2日 3,300 円



4-43
くず入れ 折畳メッシュ83ℓ
●寸法:W400×D400×H630mm
No.16300226 1泊2日 1,650 円

ポリパーレ 丸90ℓ
●寸法φ600×H700mm ●質量:4.2kg
No.16300035 1泊2日 2,200 円



4-44
吸殻収集缶 赤
No.10130014 1泊2日 550 円

消火バケツ 赤
No.10130021 1泊2日 770 円




4-45
消火器10型 粉末ABC
●使用不使に関わらず、封印シールをはがされた時は、買取になります。(別途5,000円費用発生)
No.15090006 1泊2日 1,100 円



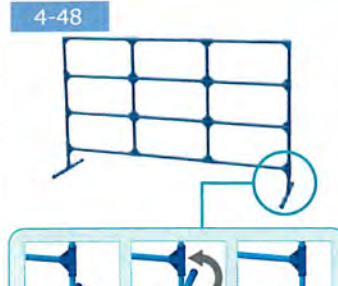
4-46
アクリル抽選箱 35×35×35cm
透明 No.09130014
白色 No.09130019
1泊2日 3,300 円

振り鈴
No.09150001 1泊2日 550 円



4-47
抽選機
六角型 No.09130002
●玉数は合計400個まで
●玉色:金,銀,赤,白,青,緑,黄,紫,桃,黒,橙,茶
1泊2日 5,500 円

抽選機用玉 超過料金 (1個)
●玉数が400個を越える場合、別料金になります。
1泊2日 4 円



4-48
イベントフェンス
●寸法:W1,800×D450(脚部)×H1,100mm
●質量:6.83kg
No.15150026 1泊2日 1,650 円



4-49
スチール棚
●寸法:W900×D450×H1,800mm
●棚板:天地6段
●組立:ボルトレス
※耐荷重棚1段当たり150kg(平均荷重)
No.16150005 1泊2日 2,750 円



4-51
小ホールでの移動用ライトなど向け
小ホールでのサイドフロントライトなど向け
置き台付
6インチレンズスポットライト
●灯体部寸法:W223×D255×H280mm
●質量:3.2kg ●白熱ランプ:500W
No.09170015 1泊2日 4,400 円



4-52
10m~20mのフォロー明かり用ライトの明るさに差はありません
スタンド付
ピンスポットライト ERQ-10
●距離による照射径:7.5m→1.6m/10m→2.2m/15m→3.4m
●灯体部寸法:W302×D534×H260mm
●質量:9.5kg ●ハロゲンランプ:650W
No.09170016 1泊2日 11,000 円



4-53
ピンスポットライト ERQ-15
●距離による照射径:10m→1.4m/15m→2.1m/20m→2.8m
●灯体部寸法:W302×D670×H300mm
●質量:11.4kg ●ハロゲンランプ:650W
No.09170017 1泊2日 11,000 円



4-54
スポットライト HQE-250H
●付属アリスシャッター/スタンド/カラーホイール
●灯体部寸法:W310×D444×H255mm
●質量:5.1kg ●ハロゲンランプ:1,000W
No.09170032 1泊2日 11,000 円



4-54
PARライト ロング
●ハロゲンランプ:500W
●灯体部:W265×D455×H275mm ●質量:2kg
No.09170073 1泊2日 8,800 円



4-55
トライダック調光器2kW
●1kW×2台か500W ×4台の照明調光用
●ON/OFF直通/調光スイッチ付
●寸法:W63×D140×H168mm ●質量:1.2kg
No.09170039 1泊2日 3,300 円

ストリップライト4灯
●質量:2.8kg ●白熱ランプ:60W×4個
●寸法:W950×D137×H133mm
No.09170040 1泊2日 4,400 円

ストリップライト8灯
●質量:4.2kg ●白熱ランプ:60W×8個
●寸法:W1,750×D137×H133mm
No.09170038 1泊2日 6,600 円



4-56
クリップライト
●50W
No.03390015 1泊2日 1,100 円

●50Wアーム付
No.03390018 1泊2日 1,320 円

●100W
No.03390020 1泊2日 1,650 円



4-57
アップライト
●100W×2灯:レフランプ付
No.03390023 1泊2日 3,300 円

スタンドライト
●100W×2灯:レフランプ付
●寸法:H1,440~2,400mm
No.03390028 1泊2日 3,300 円




5-58
パーティーションポール
●ステンレス:ヘアライン仕上げ
●寸法φ300×H900mm/支柱φ34mm
No.10230041 1泊2日 1,100 円

パーティーションロープ
●寸法φ20×L1,200mm/ピン:白
No.10230003 1泊2日 550 円



5-59
三折パーティーション
●寸法:600×1,800mm 3枚 ●キャスター付
No.10080296 1泊2日 6,600 円



5-60
ヴァンテアンパネル
(組立:クリップ連結式/ピン連結可式)
900×1,800mm 900×300mm 継足用
No.10080323 1泊2日 4,400 円 No.10080214 1泊2日 1,100 円

900×2,100mm ヴァンテアンワイヤーフック
No.10080440 1泊2日 5,500 円 No.10080181 1泊2日 440 円



5-61
姿見
●鏡面:400×1,200mm
●寸法:W450×D450×H1,520mm
No.16190032 1泊2日 3,300 円



5-62
案内板
●片面ホワイトボード/片面掲示板(グリーン)
●板面寸法:W430×H880mm
●外形寸法:W530×D320×H1,200mm
No.10270085 1泊2日 2,200 円



5-63
パネルスタンド PISA
●パネルは付属しません
●適応パネルサイズ:W460~800×H350~1,100mm(厚さ31mm迄)
●W416×D450×H1,070~2,010mm
No.10270070 1泊2日 2,200 円



5-64
テーブルカットセット
●セット内容:スタンド/はさみ/黒皿/手袋/リボンetc
●スタンド:H1,415mm /ベースφ460mm
3名様用 22,000 円
1名様増す毎に 5,500加算



5-65
スタイロ量
●材質:スタイロフォーム、2分ベニヤ
●量表:ビニール ●1,800mm×900mm
●厚み30mm
No.16320006 1泊2日 550 円



5-66
紅白幕
●寸法:W9×H1.8m
No.09180061 1泊2日 4,400 円

紅白幕用ポール
●最長:1,860mm、最長3,390mm
●質量:1.5kg
No.09140017 1泊2日 2,200 円



5-67
買物カゴ
No.09220005 1泊2日 220 円

手提げ金庫
No.10060010 1泊2日 2,200 円



5-68
丸テーブル φ900mm
●寸法φ900×H700mm
●天板:シナベニヤ(23mm厚) クリアラッカー仕上げ ソフトエッジ巻
●脚:25.6mm角パイプ
No.16140090 1泊2日 2,200 円



5-69
一屋外用一
ベニヤテーブル H700mm
●寸法:W1,800×D450mm No.16140096
●寸法:W1,800×D600mm No.16140251
1泊2日 1,100 円

●寸法:W1,800×D750mm No.16140278
1泊2日 1,320 円



5-70
会議用机 チーク H700mm
屋外用
●寸法:W1,500×D450mm No.10010950
●寸法:W1,500×D600mm No.10010948
●寸法:W1,800×D450mm No.10011035
●寸法:W1,800×D600mm No.10010772

屋内用
●寸法:W1,500×D450mm No.10010171
●寸法:W1,500×D600mm No.10010621
●寸法:W1,800×D450mm No.10010250
●寸法:W1,800×D600mm No.10010170
1,320 円

●寸法:W1,800×D900mm
No.10010695 1泊2日 2,750 円



5-71
折たたみベンチ 背無/ブルー
●W1,800×D400×H365mm
No.10020764 1泊2日 2,200 円

5-72
折りたたみ椅子
一般用 ●寸法:W514×D472×H738mm
No.10020672 1泊2日 330 円




5-73
丸椅子
●緑 ●φ340×H455mm ●屋内用
No.10020015 1泊2日 330 円

●黒 ●φ340×H455mm ●屋内用
No.10020474 1泊2日 330 円

●白 ●φ360×H445mm ●屋内用
No.10020758 1泊2日 330 円

●黒 ●φ320×H450mm ●屋外用
No.10020309 1泊2日 275 円



5-74
冷凍冷蔵庫
●250ℓまで ●消費電力:120W
No.0328 1泊2日 5,500 円

6-75



ホームフリーザー

- 250ℓ ●消費電力:88W

No.03520035 1泊2日 27,500 円

6-76



保温ポット

- マホービン ●2.2~2.6ℓ

No.03380194 1泊2日 1,100 円

電気ジャーポット

- 2.2~2.6ℓ ●消費電力:700W

No.03380053 1泊2日 2,420 円

6-77



オープン電子レンジ

- 寸法W450×D340×H280mm
- 消費電力:1180W

No.03380196 1泊2日 4,400 円



加湿器 11畳用

- 適用床面積:11畳 ●消費電力:330W
- W180×D365×H338mm ●数種混在

No.03380196 1泊2日 4,400 円

6-78



炊飯ジャー

- 炊飯容量:0.18~1ℓ
- 消費電力:640W

No.03380078 1泊2日 550 円

- 炊飯容量:0.9~3.6ℓ
- 寸法:W430×D390×H350mm
- 消費電力:1,400W(保温定時45W)

No.03380097 1泊2日 4,400 円

6-79



電磁調理器

- 使用可能鍋ホーロー、鉄、ステンレス(底は平ら)
- ※本体に載せ確認可 ●消費電力:約75~1,400W
- 寸法:W32×D37.5×H5cm ●2.3kg

No.03380193 1泊2日 4,400 円

6-81



I H対応寸銅鍋

- 10ℓ ●質量:2.4kg
- 寸法:φ27×H18cm

No.09200018 1泊2日 2,200 円

6-82



コーヒーメーカー

- レギュラーコーヒー10杯分
- 消費電力:900W

No.03380234 1泊2日 2,200 円

6-83



扇風機

- 消費電力:40W

No.03330228 1泊2日 1,100 円

6-84



**対流型石油ストーブ
コロナ SL-221**

- 木造:16畳まで/コンクリート:22畳まで
- 灯油消費:0.64ℓ/h ●質量:11.4kg
- 寸法:W460×D460×H598mm
- 燃料を使い切った状態で返却ください

No.03370099 1泊2日 2,200 円

6-80



ホットプレート

- 消費電力:1,400W

No.03380224 1泊2日 1,100 円

6-81



I H対応寸銅鍋

- 10ℓ ●質量:2.4kg
- 寸法:φ27×H18cm

No.09200018 1泊2日 2,200 円

6-82



コーヒーメーカー

- レギュラーコーヒー10杯分
- 消費電力:900W

No.03380234 1泊2日 2,200 円

6-83



扇風機

- 消費電力:40W

No.03330228 1泊2日 1,100 円

6-84



**対流型石油ストーブ
コロナ SL-221**

- 木造:16畳まで/コンクリート:22畳まで
- 灯油消費:0.64ℓ/h ●質量:11.4kg
- 寸法:W460×D460×H598mm
- 燃料を使い切った状態で返却ください

No.03370099 1泊2日 2,200 円

6-85



40型ワイド液晶テレビ LC40V5

- ビデオ入力 ●VGA入力 ●HDMI入力
- 寸法:W961×D257×H642mm
- 質量:17kg ●消費電力:110W

No.03540015 1泊2日 44,000 円



フロアスタンド

No.03260088 1泊2日 8,800 円

6-86



22型ワイド液晶テレビ

- ビデオ入力 ●HDMI入力
- D端子入力 ●寸法:W508×D210×H361mm
- 質量:4.8kg ●消費電力:46W

No.03180058 1泊2日 16,500 円

6-87



液晶プロジェクター

- 3200ANSIルーメン
- アスペクト比:16:9
- 対応解像度:VGA~WUXGA
- 画素数:207万画素
- VGA入力 ●HDMI入力 ●RCA入力
- 音声出力:1Wモノラルスピーカー
- 寸法:W292×D213×H44mm
- 質量:1.8kg ●消費電力:309W

No.01100128 1泊2日 33,000 円

6-89



デジタルビデオカメラ HDR-CX590V

- "Exmor R" CMOSセンサー 543万画素
- 光学12倍/デジタル160倍ズーム
- 3.0型(16:9) /92.1万ドット液晶
- SDカード/メモリースティック対応
- 内蔵メモリー64GB ●ハイビジョン画質
- 寸法:54.5×64.5×116.5mm ●質量:320g

No.01020153 1泊2日 13,200 円

6-90



ブルーレイディスクプレーヤー

- BD、DVD、CD再生可能
- HDMI出力 ●光デジタル音声出力
- アナログ2ch音声出力 ●LAN端子
- 寸法:W360×D208×H39mm
- 質量:1.2kg ●消費電力13W

No.01350077 1泊2日 6,600 円

6-91



CDラジカセ+外入力ケーブルセット

- CD・カセットテープ対応
- 外部入力:ミニステレオフォン
- お持ちのポータブルプレーヤーから入力できるケーブルが付属
- 寸法:W360×D235×H140mm
- 質量:3kg ●消費電力13W

No.02370055 1泊2日 2,200 円

7-92



リア投影スクリーン

- 150インチ
- スクリーンサイズ:H2,195×W2,950mm
- 質量:24kg ●組立式

No.01290011 1泊2日 27,500 円

7-93



フロント投影スクリーン

- 80インチ
- スクリーンサイズ:H1,219×W1,626mm
- 質量:9kg ●パンタグラフ式 ●ホワイトマット

No.01290026 1泊2日 3,300 円

- 100インチ
- スクリーンサイズ:H1,524×W2,032mm
- 質量:12kg ●パンタグラフ式 ●ガラスベース

No.01290027 1泊2日 8,800 円

- 150インチ
- スクリーンサイズ:H2,195×W2,950mm
- 質量:24kg ●組立式 ●ホワイトマット

No.01290013 1泊2日 22,000 円

- 210インチ
- スクリーンサイズ:H3,200×W4,270mm
- 質量:37kg ●組立式 ●ホワイトマット

No.01290021 1泊2日 33,000 円

7-94



有線マイク シュアー各種

- (SM58-SE, SM57-LC, 5655D-LC)
- カブリの少ない世界のベストセラーマイクロフォン
- 多目的用途向け

No.0203 1泊2日 2,200 円

マイクコード10m

No.02050011 1泊2日 550 円

7-95



マイクスタンドストレート

- 伸長:920~1,570mm
- ベース径φ700mm ●質量:2.1kg

No.02040028 1泊2日 1,100 円

7-96



CDプレーヤー

- CD-R/RW対応
- RCA出力
- 寸法:W472×D312×H102mm
- 質量:4.4kg ●消費電力10W

No.02170033 1泊2日 2,200 円

7-97



MDプレーヤー

- RCA/光デジタル入力
- 寸法:W280×D300×H82mm
- 質量:2.5kg ●消費電力9W

No.02420005 1泊2日 5,500 円

7-98



ミキサー ヤマハ MX12/6

- 8モノ+2ステレオのメイン入力12chに加え、エフェクトリターン、TAPEインを併せ、トータル16入力
- メイン入力から個別にアサイン可4グループ構成
- デジタルリバーブ、7バンドEQ搭載
- メイン12入力に3バンドEQと2系統センド
- 8モノ入力とステレオアウトに、バランスXLR端子
- ch1~4に個別のエフェクト処理-インサートI/O
- XLR端子マイクに供給:ファンタム電源搭載
- 寸法:W436×D406×H83mm ●質量:7kg

No.02210031 1泊2日 6,600 円

7-95



マイクスタンドストレート

- 伸長:920~1,570mm
- ベース径φ700mm ●質量:2.1kg

No.02040028 1泊2日 1,100 円

ブーム式マイクスタンド

- 伸長:1,010~1,720mm
- ベース径φ720mm ●質量:3.3kg

No.02040026 1泊2日 2,200 円

7-96



CDプレーヤー

- CD-R/RW対応
- RCA出力
- 寸法:W472×D312×H102mm
- 質量:4.4kg ●消費電力10W

No.02170033 1泊2日 2,200 円

7-97




MDプレーヤー

- RCA/光デジタル入力
- 寸法:W280×D300×H82mm
- 質量:2.5kg ●消費電力9W

No.02420005 1泊2日 5,500 円

7-98



ミキサー ヤマハ MX12/6

- 8モノ+2ステレオのメイン入力12chに加え、エフェクトリターン、TAPEインを併せ、トータル16入力
- メイン入力から個別にアサイン可4グループ構成
- デジタルリバーブ、7バンドEQ搭載
- メイン12入力に3バンドEQと2系統センド
- 8モノ入力とステレオアウトに、バランスXLR端子
- ch1~4に個別のエフェクト処理-インサートI/O
- XLR端子マイクに供給:ファンタム電源搭載
- 寸法:W436×D406×H83mm ●質量:7kg

No.02210031 1泊2日 6,600 円

7-99



ミキサーアンプSRA-5050A

- 入力:XLRマイク1、RCA(ステレオ)2
- 出力:スピーカー2、MAINOUT(フォーン)2
- スピーカー出力:ステレオ 50W+50W(4Ω) ステレオ 35W+35W(8Ω)
- 寸法:W218×D288×H52mm
- 質量:3.5kg ●消費電力:30W

No.02210044 1泊2日 11,000 円

7-100



パワーミキサー-PM802FX

- 入力:XLR&フォーンモノ4、フォーンステレオ2
- 出力:スピーカー2、MAINOUT(フォーン)2
- スピーカー出力:ステレオ 50W+50W(4Ω) MONOUT(フォーン)1、RCA1
- 寸法:W245×D260×H13mm
- 質量:6.2kg ●消費電力:150W

No.02210101 1泊2日 12,100 円

7-101



パワーミキサー PM600-3

- 入力端子:XLR&フォーンモノ×6、ステレオ×2
- イコライザ・エフェクタ内蔵
- 連続出力:600W+600W(8Ω) 1000W+1000W(4Ω)
- 寸法:W439×D363×H162mm ●質量:10kg
- 消費電力:450W

No.02120066 1泊2日 16,500 円

7-102




パワーアンプXLS1502

- 入力:XLR、RCA、フォーン
- 出力:スピーカー4、スピコン2
- スピーカー出力:ステレオ 525W+525W(4Ω) ステレオ 300W+300W(8Ω)
- 寸法:W483×D228×H89mm
- 質量:4kg ●消費電力:260W

No.02210100 1泊2日 11,000 円

7-99




ミキサーアンプSRA-5050A

- 入力:XLRマイク1、RCA(ステレオ)2
- 出力:スピーカー2、MAINOUT(フォーン)2
- スピーカー出力:ステレオ 50W+50W(4Ω) ステレオ 35W+35W(8Ω)
- 寸法:W218×D288×H52mm
- 質量:3.5kg ●消費電力:30W

No.02210044 1泊2日 11,000 円

7-100




パワーミキサー-PM802FX

- 入力:XLR&フォーンモノ4、フォーンステレオ2
- 出力:スピーカー2、MAINOUT(フォーン)2
- スピーカー出力:ステレオ 50W+50W(4Ω) MONOUT(フォーン)1、RCA1
- 寸法:W245×D260×H13mm
- 質量:6.2kg ●消費電力:150W

No.02210101 1泊2日 12,100 円

7-101




パワーミキサー PM600-3

- 入力端子:XLR&フォーンモノ×6、ステレオ×2
- イコライザ・エフェクタ内蔵
- 連続出力:600W+600W(8Ω) 1000W+1000W(4Ω)
- 寸法:W439×D363×H162mm ●質量:10kg
- 消費電力:450W

No.02120066 1泊2日 16,500 円

7-102



パワーアンプXLS1502

- 入力:XLR、RCA、フォーン
- 出力:スピーカー4、スピコン2
- スピーカー出力:ステレオ 525W+525W(4Ω) ステレオ 300W+300W(8Ω)
- 寸法:W483×D228×H89mm
- 質量:4kg ●消費電力:260W

No.02210100 1泊2日 11,000 円

7-103



スピーカー SX-300 2台1組

- 特性:80~25kHz
- 音圧レベル:100dB/1W/1m
- 長時間平均許容入力:300W(8Ω)
- 端子:XLR-3x2
- 質量:17.7kg

No.02180067 1泊2日 16,500 円

7-104



小型スピーカー-D-PS100

- グリルネット装着 ●2本1組
- 端子:XLR、フォーン、プッシュ
- 入力:定格45W/最大150W(6Ω)
- 寸法:W237×D148×H151mm
- 質量:2.2kg(1本) ●スタンド付

No.02210120 1泊2日 6,600 円

7-105



ワイヤレスマイク・チューナーセット

- 800MHz帯PLL方式
- ワイヤレスハンドマイク1本、ピンマイク1本
- チューナー1波
- 同時に2本使用できません
- 出力端子:XLR、フォーン
- チューナー寸法:W210×D164×H44mm
- チューナー質量:1.1kg

No.02140123 1泊2日 11,000 円

7-106



ワイヤレスアンプセットWA-2700

- 受信周波数:800MHz帯(B型30波)
- 最大出力:30W
- 消費電力:AC時57WもしくはDC単二乾電池×10本(電池は未付属)
- ハンドマイク2本付
- 入力:マイク(フォーン)2、RCA1、ステレオミニ2
- 出力:AC時22W、DC時18W
- 寸法:W298×D220×H460mm
- 質量:6.7kg(1本)

No.02140131 1泊2日 11,000 円


商品イメージ



商品詳細

サイズ：H190xW450xD230
LPガス使用量：0.67Kg/h

付属品



注意事項



風が吹き込まない環境で使用



使用中・使用後は高温注意



水平状態で使用



可燃物を周辺に置かない



換気できる環境で使用



機材への落下物に注意



機材の上下裏表注意



遮熱板を使用


●はじめて使用する場合やしばらく使用しなかった場合は、バーナーやホース内に空気が入っており、すぐに点火しません。空気が出きるまで、**何度か点火作業を繰り返してください。**

●持ち運びの際は**ガスパイプを持たない**てください。

●直火カバーをせずに使用すると、落ちたタレや油でガス噴射口がふさがってしまいます。必ず**直火カバー**を使用してください。

●本商品は重い**ため、持ち運びの際には十分ご注意ください。**

①ガスホース接続



矢印の方向に差込みます。使用中に抜けないようにホースに付属する留め金で固定してください。

②開栓



ガスボンベの元栓を開き4カ所のコックを開きます。(矢印方向で開栓します)

③着火



ガス噴射口に着火します。100円ライター等ではなく、首の長いチャッカマンを使用してください。着火されたことを目視確認してください。(明るい場所では火が見えにくくなります)着火後、バーナーに**直火カバー**を被せてください。

④空気調整



開く
締める



(○:青火 ×:赤火)
赤火は不完全燃焼状態です。青火なるまで、空気調整をしてください。

商品イメージ



運搬時に持たない

付属品



たれ入れ



鉄棒2本



直火カバー2本

商品詳細

サイズ: H150xW710xD140

LPガス使用量: 0.37Kg/h

注意事項



風が吹き込まない環境で使用



使用中・使用後は高温注意



水平状態で使用



可燃物を周辺に置かない



換気できる環境で使用



機材への落下物に注意



機材の上下裏表注意



遮熱板を使用


●はじめて使用する場合やしばらく使用しなかった場合は、バーナーやホース内に空気が入っており、すぐに点火しません。空気が出きるまで、**何度か点火作業を繰り返してください。**

●持ち運びの際は**ガスパイプを持たないでください。**

●直火カバーをせずに使用すると、落ちたタレや油でガス噴射口がふさがってしまいます。必ず**直火カバー**を使用してください。

●本商品は重いため、**持ち運びの際には十分ご注意ください。**

①ガスホース接続



矢印の方向に差込みます。使用中に抜けないようにホースに付属する留め金で固定してください。

②開栓



ガスボンベの元栓を開き2カ所のコックを開きます。(矢印方向で開栓します)

③着火



ガス噴射口に着火します。100円ライター等ではなく、首の長いチャッカマンを使用してください。着火されたことを目視確認してください。(明るい場所では火が見えにくくなります)バーナーに**直火カバー**を被せてください。

④空気調整




開く
締める



(○:青火 ×:赤火)
赤火は不完全燃焼状態です。青火なるまで、空気調整をしてください。

商品イメージ



商品詳細

サイズ：H280xW680xD570 重量：49kg
LPガス使用量：0.76Kg/h

付属品



注意事項



風が吹き込まない環境で使用



使用中・使用後は高温注意



水平状態で使用



可燃物を周辺に置かない



換気できる環境で使用



機材への落下物に注意



機材の上下裏表注意



遮熱板を使用

●はじめて使用する場合やしばらく使用しなかった場合は、バーナーやホース内に空気が入っており、すぐに点火しません。空気が出きるまで、**何度か点火作業を繰り返してください。**

●持ち運びの際は**ガスパイプを持たない**てください。

●本商品は非常に重いため、**持ち運びの際には十分ご注意ください。**

①ガスホース接続



矢印の方向に差込みます。使用中に抜けないようにホースに付属する留め金で固定してください。

②開栓




ガスボンベの元栓を開き、本体元栓と3~4カ所のコックを開きます。(矢印方向で開栓します)

③着火



ガス噴射口に着火します。100円ライター等ではなく、首の長いチャッカマンを使用してください。着火されたことを目視確認してください。(明るい場所では火が見えにくくなります)

④空気調整



(○:青火 ×:赤火)
赤火は不完全燃焼状態です。青火なるまで、空気調整をしてください。

商品イメージ



付属品



商品詳細

サイズ: H180xW600xD550 重量: 47kg
LPガス使用量: 0.47Kg/h

注意事項



風が吹き込まない環境で使用



使用中・使用後は高温注意



水平状態で使用



可燃物を周辺に置かない



換気できる環境で使用



機材への落下物に注意



機材の上下裏表注意



遮熱板を使用


●はじめて使用する場合やしばらく使用しなかった場合は、パーナーやホース内に空気が入っており、すぐに点火しません。空気が出るまで、**何度か点火作業を繰り返してください。**

●持ち運びの際は**ガスパイプを持たないでください。**

●本商品は非常に重いため、**持ち運びの際には十分ご注意ください。**

●鉄板が本体にはめ込まれているか確認のうえ使用してください。

●本体を上下さかさまに使用する事故が発生しています。底面には注意書きがありますので、確認のうえ使用してください。



①ガスホース接続



矢印の方向に差込みます。使用中に抜けないようにホースに付属する留め金で固定してください。

②開栓



ガスポンペの元栓を開き、本体元栓と3~4カ所のコックを開きます。(矢印方向で開栓します)

③着火



鉄板を置き、側面の穴からガス噴射口に着火します。100円ライター等ではなく、首の長いチャッカマンを使用してください。着火されたことを目視確認してください。(明るい場所では火が見えにくくなります)

④空気調整



開く



締める



(○:青火 ×:赤火)
赤火は不完全燃焼状態です。青火なるまで、空気調整をしてください。

商品イメージ



付属品



商品詳細

サイズ: H180xW510xD260 重量: 8kg
LPガス使用量: 0.18kg/h

注意事項



風が吹き込まない環境で使用



使用中・使用後は高温注意



水平状態で使用



可燃物を周辺に置かない



換気できる環境で使用



機材への落下物に注意



機材の上下裏表注意



遮熱板を使用

●はじめて使用する場合やしばらく使用しなかった場合は、バーナーやホース内に空気が入っており、すぐに点火しません。空気が出きるまで、**何度か点火作業を繰り返してください。**

●持ち運びの際は**ガスパイプを持たない**てください。

●本商品は重い**ため、持ち運びの際には十分ご注意ください。**

①ガスホース接続



矢印の方向に差込みます。使用中に抜けないようにホースに付属する留め金で固定してください。

②開栓



ガスボンベの元栓を開き、本体元栓と3~4カ所のコックを開きます。(矢印方向で開栓します)

③着火



鉄板を置き、側面の穴からガス噴射口に着火します。100円ライター等ではなく、首の長いチャッカマンを使用してください。着火されたことを目視確認してください。(明るい場所では火が見えにくくなります)

④空気調整



(○:青火 ×:赤火)
赤火は不完全燃焼状態です。青火なるまで、空気調整をしてください。

商品イメージ



運搬時に持たない

商品詳細

サイズ: H180xW510xD260 重量: 8kg
LPガス使用量: 0.18Kg/h

付属品



おでん用おたま



さい箸

注意事項



風が吹き込まない環境で使用



使用中・使用後は高温注意



水平状態で使用



可燃物を周辺に置かない



換気できる環境で使用



機材への落下物に注意



機材の上下裏表注意



遮熱板を使用

●はじめて使用する場合やしばらく使用しなかった場合は、バーナーやホース内に空気が入っており、すぐに点火しません。空気が出きるまで、**何度か点火作業を繰り返してください。**

●持ち運びの際は**ガスパイプを持たない**てください。

①ガスホース接続




矢印の方向に差込みます。使用中に抜けないようにホースに付属する留め金で固定してください。

②開栓



ガスボンベの元栓を開き、コックを開きます。(矢印方向で開栓します)

③着火



鍋を置き、側面の穴からガス噴射口に着火します。
100円ライター等ではなく、首の長いチャッカマンを使用してください。
着火されたことを目視確認してください。(明るい場所では火が見えにくくなります)

④空気調整



(○:青火 ×:赤火)
赤火は不完全燃焼状態です。青火なるまで、空気調整をしてください。

商品イメージ



運搬時に持たない

付属品

なし

商品詳細

2重コンロ LPガス使用量:0.52Kg/h

3重コンロ LPガス使用量:0.95Kg/h

注意事項



風が吹き込まない環境で使用



使用中・使用後は高温注意



水平状態で使用



可燃物を周辺に置かない



換気できる環境で使用



機材への落下物に注意



機材の上下裏表注意




遮熱板を使用

●はじめて使用する場合やしばらく使用しなかった場合は、バーナーやホース内に空気が入っており、すぐに点火しません。空気が出きるまで、**何度か点火作業を繰り返してください。**

●持ち運びの際は**ガスパイプを持たない**てください。

①ガスホース接続



矢印の方向に差込みます。使用中に抜けないようにホースに付属する留め金で固定してください。

②開栓



ガスボンベの元栓を開き、コックを開きます。(矢印方向で開栓します)

③着火



ガス噴射口に着火します。100円ライター等ではなく、首の長いチャッカマンを使用してください。着火されたことを目視確認してください。(明るい場所では火が見えにくくなります)

④空気調整



開く



締める

(○:青火 ×:赤火)
赤火は不完全燃焼状態です。青火になるまで、空気調整をしてください。

商品イメージ



付属品



商品詳細

サイズ:H230xW550xD450 重量:19kg
LPガス使用量:0.37Kg/h

注意事項



風が吹き込まない環境で使用



使用中・使用後は高温注意



水平状態で使用



可燃物を周辺に置かない



換気できる環境で使用



機材への落下物に注意



機材の上下裏表注意



遮熱板を使用

●はじめて使用する場合やしばらく使用しなかった場合は、バーナーやホース内に空気が入っており、すぐに点火しません。空気が出きるまで、**何度か点火作業を繰り返してください。**

●持ち運びの際は**ガスパイプを持たない**てください。

●本商品は非常に重いため、**持ち運びの際には十分ご注意ください。**

①ガスホース接続



矢印の方向に差込みます。使用中に抜けないようにホースに付属する留め金で固定してください。

②開栓・着火



【電気着火式の場合】

点火つまみが、「閉」の位置になっていることを確認してください。
点火つまみを押しながら「開」の方向にゆっくり回してください(点火つまみを押した時から「ジー」と音がします。点火つまみを押したまま数秒そのまま保持してください。何度か繰り返すと、着火されます。着火されたことを目視確認してください。(明るい場所では火が見えにくくなります)

【ライター着火式の場合】

点火つまみが、「閉」の位置になっていることを確認し、「開」の方向に回してください。側面の穴からガス噴射口に着火します。
100円ライター等ではなく、首の長いチャッカマンを使用してください。
着火されたことを目視確認してください。(明るい場所では火が見えにくくなります)



商品イメージ



付属品

なし

商品詳細

サイズ:H434xW525xD481 重量:16kg
LPガス使用量:0.73Kg/h

注意事項



風が吹き込まない環境で使用



使用中・使用後は高温注意



水平状態で使用



可燃物を周辺に置かない



換気できる環境で使用



機材への落下物に注意



機材の上下裏表注意



遮熱板を使用

●はじめて使用する場合やしばらく使用しなかった場合は、バーナーやホース内に空気が入っており、すぐに点火しません。空気が出るまで、**何度か点火作業を繰り返してください。**

●本商品は重いため、**持ち運びの際には十分ご注意ください。**

●本体に衝撃を与えると、安全装置が働き、自動で消火されま
す。安全装置が働いた場合、その際に炊飯していたお米の再
炊飯はできません。すべてのレバーを上げ、新しいお米で再度
着火作業を行ってください。

①ガスホース接続




矢印の方向に差込みます。
使用中に抜けないように
ホースに付属する留め金で
固定してください。

②開栓



ガスボンベの元栓を開き、
コックを開きます。
(矢印方向で開栓します)

③着火



左側の**点火レバー**を下へ「カチッ」と音がするまで押し
下げ、そのまま5秒間以上待ってください。点火確認窓
より点火確認を行ってください。点火レバーを離して火
が消えた場合は、もう一度同じ作業を行ってください。
(釜をコンロの上にセットしないとレバーは正常に動作
しません)

点火したことを確かめた上で右側の**炊飯レバー**を押し
下げます。その時必ずメインバーナーの点火確認を
行ってください。炊飯レバーを押し下げた際、手を放す
と途中まで戻りますが、セットはされています。

炊飯が完了すると自動的に消火します。消火後15分
ほど蒸らしたら完成です。

商品イメージ



付属品



かすとり網

商品詳細

サイズ: H400xW400xD500 重量: 25kg
LPガス使用量: 0.54Kg/h

注意事項



風が吹き込まない環境で使用



使用中・使用後は高温注意



水平状態で使用



可燃物を周辺に置かない



換気できる環境で使用



機材への落下物に注意



機材の上下裏表注意



遮熱板を使用

●はじめで使用する場合やしばらく使用しなかった場合は、バーナーやホース内に空気が入っており、すぐに点火しません。空気が出きるまで、**何度か点火作業を繰り返してください。**

●本商品は非常に重いため、**持ち運びの際には十分ご注意ください。**

●使用後の油は廃油を行った後、適正に処理してください。**油凝固剤は絶対に使用しないでください。**

①ガスホース接続



矢印の方向に差込みます。使用中に抜けないようにホースに付属する留め金で固定してください。

②給油



油温計の上のボーダーラインまで食用油を12L程度を入れて下さい。油が少なすぎても、多すぎても正常作動せず、故障・火災の原因となります。

③着火



点火つまみが、「止」の位置になっていることを確認してください。点火つまみを押しながら「点火」の方向に、「カチッ」と音がするまでまわしてください。点火つまみを押したまま数秒そのまま保持してください。何度か繰り返すと、着火されます。着火されたことを点火窓より目視確認してください。(明るい場所では火が見えにくくなります)

④温度調節



温度調整ダイヤル(サーモ)より温度調整を行ってください。

⑤廃油



使用終了後・十分に油を冷まし、廃油をします。廃油切替レバーを矢印方向に回すと、レバー下の廃油ドレーンより廃油されます。油を受ける缶等を用意したうえで作業を行ってください。

商品イメージ



商品詳細

サイズ：H800xW640xD640 重量：14kg
消費電力：1.2Kw

付属品



組立手順

①ネジの取外し




※3か所のネジを外します

②受け皿の取付




①のネジで3か所を固定します

③カバーの取付



フックでカバーを固定できます

④帽子の取付



利用手順

①電源を入れる



②アンペアを調整する



アンペア計の
数値が「10A」
になるように
ツマミを調整し
てください。

③ザラメを投入



ザラメ投入後、
煙が出る場合
は、ダイヤルを
下げて調整し
て下さい。

④綿菓子を巻き取る



注意事項



電源容量注意



使用中・使用後は高温注意



水平状態で使用



換気できる環境で使用



機材への落下物に注意



機材の上下裏表注意

- ザラメは1回分ずつ入れてください。一度に大量に入れると故障の原因となります。
- 指定の色付きザラメ以外は故障の原因となるため、おやめください。
- 使用終了時はワタアメが完全に**出切ってから電源を切ってください**。出切っていない状態で回転釜が冷めると、ワタアメが目詰まりしてしまいます。
- 本商品は消費電力が多いため、同系統から別器具の電源を取らないでください。タコアシ配線で使用しないでください。
- 発電機からの電源供給は動作不良の原因となるため、おやめください。
- 使用中に回転釜に手や割り箸が触れないようご注意ください。

商品イメージ



付属品



スコップ

商品詳細

サイズ: H630xW450xD350 重量: 19kg
消費電力: 1.2Kw

注意事項



電源容量注意



使用中・使用後は高温注意



水平状態で使用



換気できる環境で使用



機材への落下物に注意



機材の上下裏表注意

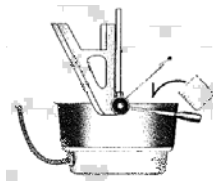
- 本商品は非常に重いので、**持ち運びの際には十分ご注意ください。**
- 釜部分は非常に高温になります。調理中は**ハンドル以外を絶対に触れないでください。**
- 調理には食用油が必要です。
- 味付きのポップコーンを作る際には、**釜からあふれ出してから味付けをしてください。**釜に調味料を入れると、焦げ付きや火災の原因となります。
- 本商品は消費電力が多いため、同系統から別器具の電源を取らないでください。タコアシ配線で使用しないでください。
- 発電機からの電源供給は動作不良の原因となるため、おやめください。
- 電源スイッチをONにしても、動作しない場合、ヒューズが飛んでいる可能性があります。ヒューズの交換については、次ページをご参照ください。

①スイッチON



左の保温スイッチをONにした後、調理スイッチをONにしてください。調理釜が加熱されます。個の再窯が非常に高温になるため、絶対に触れないでください。5分ほどで十分加熱されます。

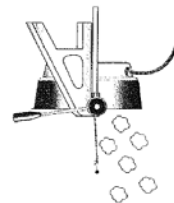
②材料投入



釜の蓋を開けます。その際、ハンドル部分を持ってあげてください。

コーン120g～150g、油20g～30gを入れ、蓋を閉めてください。コーンが加熱されるとはじけて釜からあふれ出します。

③完成



はじける音が止んだら、ハンドルを使用し、釜を回して残りを落とします。

④味付



コーンを落とした後、味付けをしてください。味は調理釜に調味料は入れないでください。

調理を終える場合は、調理スイッチをOFFにしてください。空炊きは火災や火傷の原因となります。

原因と対策


タコアシ配線等により、電気の供給が安定しないと、**過電流が発生**します。
その過電流から本体を守るため、ヒューズが飛びます。
過電流が発生する状況(タコアシ配線等)を解消したうえで、ヒューズ交換を行ってください。
また、本商品は消費電力が多いため、**同系統の電源から複数器材の電源を取らないでください。**

ヒューズの交換手順

- ①作業開始前に電源をOFFにし、コンセントからプラグを外してください。
本体が十分冷えるまでお待ちください。本体を冷却する際、**濡らさないでください。**
- ②本体裏に貼り付けてある、ヒューズを取り外してください。
- ③操作盤の左側にあるヒューズ差し込み口からヒューズプラグを引き抜き、
使用中のヒューズを取り外して、予備のヒューズと交換してください。



ひねりながら、引き抜く



プラグから抜いて、交換

予備ヒューズ取付け位置



本体下部



本体裏面