目で見る！！
火災を起こさないための
チェックポイント

露店で使用したボンベからガスが漏えいして出火した火災

東京消防庁
Tokyo Fire Department

公益財団法人
東京防災救急協会
Tokyo Disaster Prevention & Emergency Medical Service Association

1　照明器具

照明器具は可燃物から離しましょう！！



熱を発生する照明器具等を装飾品、木板等の可燃物に近接して設けてはいけません。出火の危険があります。

2　カセットこんろ

カセットこんろを使うときはこんろより大きな鍋を使ったり、二台並べて使ったりしてはいけません！！

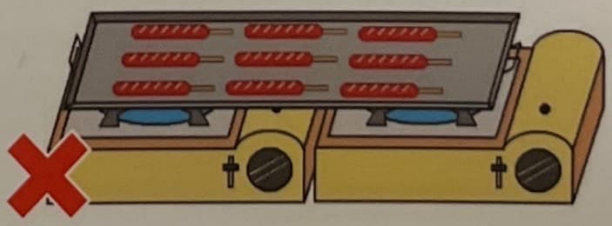

ボンベが過熱されて破裂する危険があります！！

※　カセットこんろのボンベが異常に過熱されると**安全装置**がはたらき、自動的に火が消えたり、ボンベが外れたりすることがあります。そのときは、使用状態を**必ず確認**してください！

3　ホースの接続

ガス器具のホースはしっかり差し込み、接続部分をホースバンドなどで締めつけましょう！！

<良い例>



<悪い例>

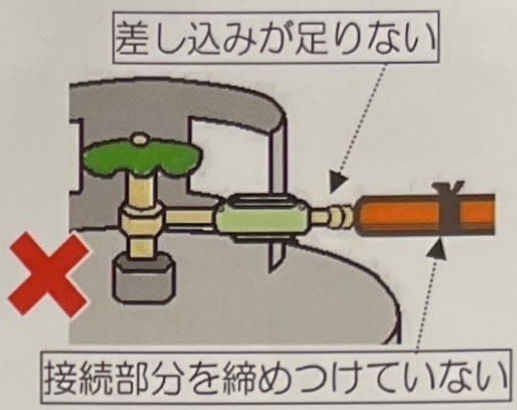

4　転倒防止

プロパンガスのボンベなどは転倒しないように固定しましょう！！
転倒するとガスが漏れたりする危険があります！！

露店の枠組みと紐などで固定する方法や、ブロックなどで固定する方法があります。

紐で固定



ブロックで固定

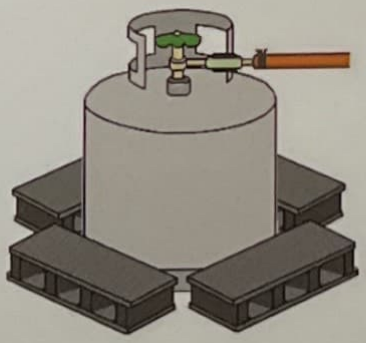

ボンベのバルブなどに袋や物を引っ掛けてはいけません！

転倒・ガス漏れの危険性が高く非常に危険です！！

5　使用場所

器具を使用するときには周りを整理し、燃えやすいものの近くで使用しないようにしましょう！！

器具の周りに段ボールなどの可燃物を置かないこと！



模擬店のテントなど、可燃物に近づけて器具を設置しないこと！



6　携行缶

ガソリンの携行缶は、高温となるような場所に置かず、日陰の風通しの良い場所に置き、ガソリンの噴出事故に注意しましょう！！

使用中の発電機などの近くや、直射日光のあたる所に置かないこと！



噴出注意

- 周囲の安全を確認
- フタを開ける前にエンジンを停止、エア抜きをする
- 高温の場所禁止

7　調理器具

調理器具の使い方をしっかりと理解し、ガス鉄板焼き器のグリルは、正しく設置しましょう！！

8　揚げかすに注意！

調理後の揚げかすは、十分に冷まして、重ねて多量に放置しない！！
余熱により発火する場合があります！！

消火器の準備

多くの人が集まる場所で露店や模擬店を行うときには、消火器を準備しましょう！！

ガソリンなどの燃料を使用する器具（発電機など）には、消火器の準備をしましょう！



注意！！

錆びていたり、変形している消火器は使わない！

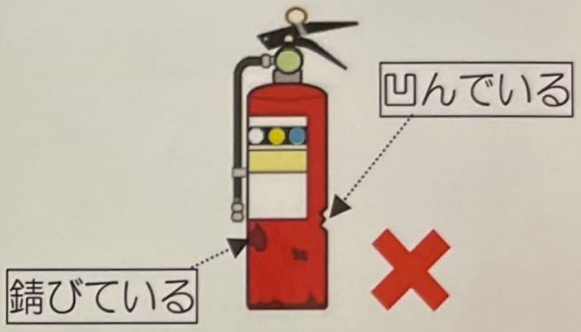

問合せ先

東京消防庁本郷消防署

〒113-0033

東京都文京区本郷七丁目１番１１号

電話：03-3815-0119㈹

ＦＡＸ:03-3813-4617

「夜の防災館」で防災体験をしよう！！

池袋防災館では、毎週金曜日の夜に、夜間の発災を想定した「ナイトツアー」を開催中です。

ご利用の際はお電話でお問合せ下さい。

【問合せ先】 池袋防災館 （入館・体験無料）

（電話） 03-3590-6565 午前９時～午後５時

（金曜は午後９時まで開館、休館日：火曜・第３水曜）

http://www.tfd.metro.tokyo.jp/hp-ikbskan/

石油系溶剤を含まないインキを使用しています。