



# テント装飾の作り方

## テント装飾セットの内訳

- ダンボールパネル1枚（900mm×1,800mm×厚さ5mm）
- OPPテープ1巻
- ビニール紐（1m×2本・5m×4本）
- 雨天対策用のビニールシート

## 受け取りについて

- 原則として、すべての物品は五月祭前日に本郷キャンパスにて配布します。ただしダンボールパネルのみ事前に受け取ることが可能です。
- 事前受け取りの際には正副企画責任者のいずれかの学生証が必要になります。
  - » 正副企画責任者でなくとも、正副企画責任者いずれかの学生証のコピーを持参すれば、ダンボールパネルを受け取ることができます。
- ダンボールパネルの受け取り場所・受け取り日時の変更を希望する企画は、5月2日（木）21:00までに「問い合わせ」にて連絡してください。

## 駒場キャンパスでの事前受け取り

- 受け渡しは駒場キャンパスの**キャンパスプラザB棟東の倉庫**にて行います。
- 受け渡し日時は以下の通りです。
  - 5/5（日）・5/6（月） 11:00～12:00、17:00～18:00
  - 5/7（火）～5/10（金） 12:20～12:50、18:45～19:15

## 本郷キャンパスでの事前受け取り

- 受け渡しは本郷キャンパスの**委員会室（第二食堂3階6号室）**にて行います。
- 受け渡し日時は以下の通りです。
  - 5/8（水）～5/10（金） 12:20～12:50、18:45～19:15
  - 5/11（土）・5/12（日） 11:00～12:00、17:00～18:00

## 預け入れについて

- 預け入れとは、装飾済みダンボールパネルの運搬を委員会が行うために、企画が委員会に制作物を一時的に預け入れることを指します。
    - » 駒場キャンパスで事前にダンボールパネルを受け取った企画が対象です。
    - » **公共交通機関では運ばないようにしてください。**
  - 駒場キャンパスでダンボールパネルを事前に受け取った場合、制作したダンボールパネルを、**委員会に預け入れることを推奨します。**
  - 預け入れを希望する場合、ダンボールパネルを下記の期間内に**キャンパスプラザB棟東の倉庫に預け入れてください。**
    - 5/5（日）・5/6（月） 11:00～12:00、17:00～18:00
    - 5/7（火）～5/10（金） 12:20～12:50、18:45～19:15
  - 預け入れの際には以下の条件に留意してください。
    - 長方形であること
    - サイズが450mm×1,800mm・900mm×1,800mm・728mm×1,030mm（B1サイズ）であること
      - 条件に沿っていない場合、輸送の際に破損する可能性が高まりますが、委員会はその責任を負いかねます。
- ※ 条件に沿わない形にしたい場合は、五月祭前日に本郷キャンパスで受け取った後に加工することを推奨します。
- ダンボールパネルの裏面に**企画IDおよび企画責任者の電話番号**を記載してください。
  - 預け入れたダンボールパネルはテント装飾セットの残りの物品と併せて五月祭前日に本郷キャンパスにて返却します。
  - 駒場キャンパスで一度預け入れたダンボールパネルは、原則として五月祭前日に本郷キャンパスでのみ返却します。また一度受け取ると再度預け入れることはできませんので注意して下さい。事前の返却を希望する企画は「問い合わせ」にて連絡してください。
    - » 前日受け取りは混雑しますので事前に受け取ることを推奨します。
  - 駒場キャンパスキャンパスプラザB棟東の倉庫で制作物の一時的な保管を希望する場合は「問い合わせ」にて連絡してください。

## 作業について

- ペンキを使用する作業は、駒場キャンパスの槌音広場（キャンパスプラザB棟の東側にある舗装された広場）で行ってください。
  - » 本郷・弥生キャンパスではペンキを用いた作業はできません。
- 本郷・弥生キャンパスの付近で作業できる場所が確保できない場合は、駒場キャンパスでダンボールパネルを受け取り、槌音広場で作業を行ってください。
- 排水管のつまりの原因となりますのでペンキを水道やトイレに流さないでください。
- ペンキのついた道具は水道で洗わないでください。
  - » ハケなどは使用后、洗わず燃えないごみとして処分してください。
- ペンキを使用する作業を行う際は、ブルーシートや古新聞などを下に敷くなど、地面を汚さないように十分な対策を取ってください。
  - » 受け渡し期間中、駒場キャンパスの委員会室（キャンパスプラザA棟1階103号室）にてブルーシートの貸し出しを行います。なお、貸し出しには学生証が必要です。ブルーシートは日を跨いで貸し出すことはできません。
  - » 本郷キャンパスの委員会室では預け入れ・ブルーシートの貸し出しを行いません。

## (参考)テント装飾の取り付けについて

※ 第3回企画代表者会議にて配布する『Almighty vol. Fes』にも同内容を掲載します。五月祭前日はそちらを参照してください。

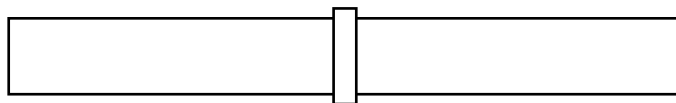
### 用意するもの

- テント装飾セット（ダンボールパネル・OPPテープ・ビニール紐・ビニールシート）
- ダンボールを切る道具（ダンボールカッター・はさみなど）
- 穴を開ける道具（きりなど）

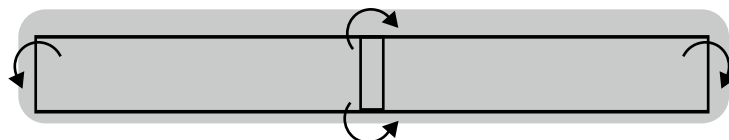
### 手順

※ 以下の手順のうちダンボールパネルの切断作業以外は、五月祭前日に企画場所で行ってください。預け入れる場合はダンボールパネルを2つに切断した状態で預け入れてください。

- 1.ダンボールパネルを半分に切り、OPPテープを2、3重に巻き付けて繋いでください。



- 2.ビニールシートを巻きつけ、折り返してOPPテープでとめてください。

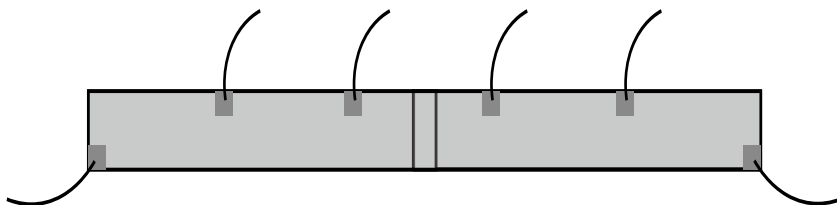


---

3.印の位置に穴を開け、OPPテープで補強してください。

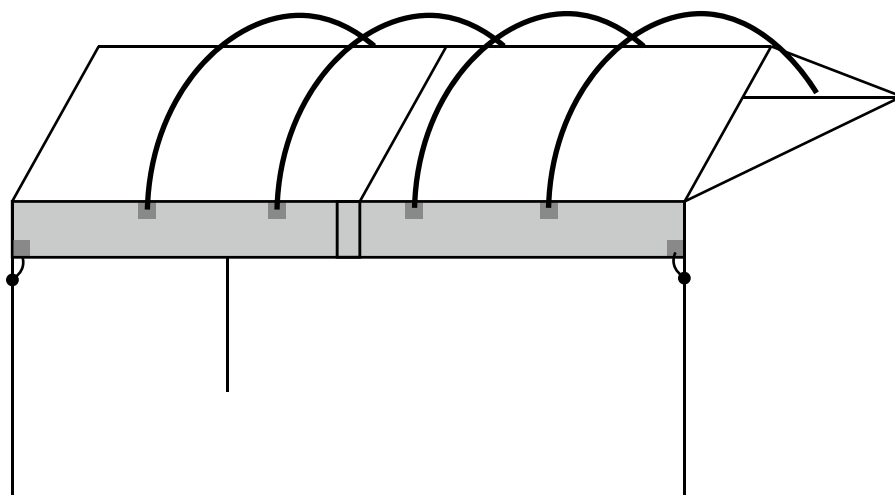


4.ビニール紐でテントに結びつけてください。



## 完成図

- テント装飾をテントに結び付けると以下ようになります。
- ※ テント装飾はテントを上げる前に取り付けてください。



# テント装飾の作り方

2024年4月22日（月）発行

## 発行：第97期五月祭常任委員会

Email: [contact@gogatsusai.jp](mailto:contact@gogatsusai.jp)

※企画関係者は、原則としてウェブシステムの「問い合わせ」を利用してください。

### 本郷本部

〒113-8654  
東京都文京区本郷7-3-1  
東京大学構内  
第二食堂3階6号室  
TEL: 03-5684-4594

### 駒場支部

〒153-8902  
東京都目黒区駒場3-8-1  
東京大学構内  
キャンパスプラザA棟1階103号室  
TEL: 03-5454-4349